

Projekt Systemowy
Rozwój kwalifikacji i umiejętności kadry pielęgniarskiej w kontekście zmian epidemiologicznych
będących następstwem starzejącego się społeczeństwa

współfinansowany przez Unię Europejską w ramach Europejskiego Funduszu Społecznego w ramach
Programu Operacyjnego Kapitał Ludzki, Działanie 2.3. Wzmocnienie potencjału zdrowia osób pracujących
oraz poprawa jakości funkcjonowania systemu ochrony zdrowia Poddziałanie 2.3.2 Doskonalenie zawodowe
kadr medycznych

PODSUMOWANIE REALIZACJI 2013-2015

Projekt został zatwierdzony przez Ministra Zdrowia, do realizacji przez Centrum Kształcenia Podyplomowego Pielęgniarek i Położnych, w dniu 31 lipca 2013r. Na realizację przedsięwzięcia przeznaczono kwotę **15 687 143, 48 PLN**.

Celem głównym Projektu była poprawa jakości opieki pielęgniarskiej nad osobami starszymi poprzez organizację kursu specjalistycznego *Kompleksowa pielęgniarska opieka nad pacjentem z najczęstszymi schorzeniami wieku podeszłego*.

W ramach Projektu opracowany został program ww. kursu, zatwierdzony przez Ministra Zdrowia w dniu 13 września 2013r. W efekcie stał się on podstawą przeszkolenia ostatecznej liczby 12 876 uczestników Projektu, w tym: 12 736 pielęgniarek i 140 pielęgniarzy, z terenu całej Polski. Treści programowe programu tworzyło 13 zakresów tematycznych, w tym dotyczących najczęstszych problemów zdrowotnych wieku podeszłego oraz adekwatnych do nich algorytmów postępowania pielęgniarskiego, przy wykorzystaniu m.in. narzędzi Całościowej Oceny Geriatrycznej. Ponadto autorzy ww. programu kursu, opracowali Materiały dydaktyczne, odnoszące się do jego zakresu merytorycznego, które miały na celu przede wszystkim wspomagać procesy uczenia się, a następnie utrwalania wiedzy. Materiały te przygotowywane sukcesywnie przez Centrum w formie publikacji, otrzymywał każdy uczestnik kursu. Dodatkowym wsparciem dla uczestników Projektu było zapewnienie wyżywienia oraz zwrot wydatków na dojazd.

Głównym działaniem zaplanowanym w ramach Projektu było podniesienie kwalifikacji przez kadrę pielęgniarską w ramach oferty szkoleniowej przygotowanej w ramach Projektu tj. kursu specjalistycznego *Kompleksowa pielęgniarska opieka nad pacjentem z najczęstszymi schorzeniami wieku podeszłego*. Kurs ten realizowano na terenie całego kraju (16 województw, 45 OIPIP).

Ogółem zrealizowano **412 edycji** (138 edycji po 35 osób, 237 edycji po 30 osób, 37 edycji po 26 osób), które **ukończyło 12 876 osób**.

	Zawarte Umowy			
	2013r.	2014r.	2015r.	łącznie
Przewidziana liczba miejsc	960	7 245	4 723	12 928
Liczba uczestników	960	7 235	4 686	12 881
Liczba rezygnacji	0	4	1	5
Liczba absolwentów	960	7 231	4 685	12 876

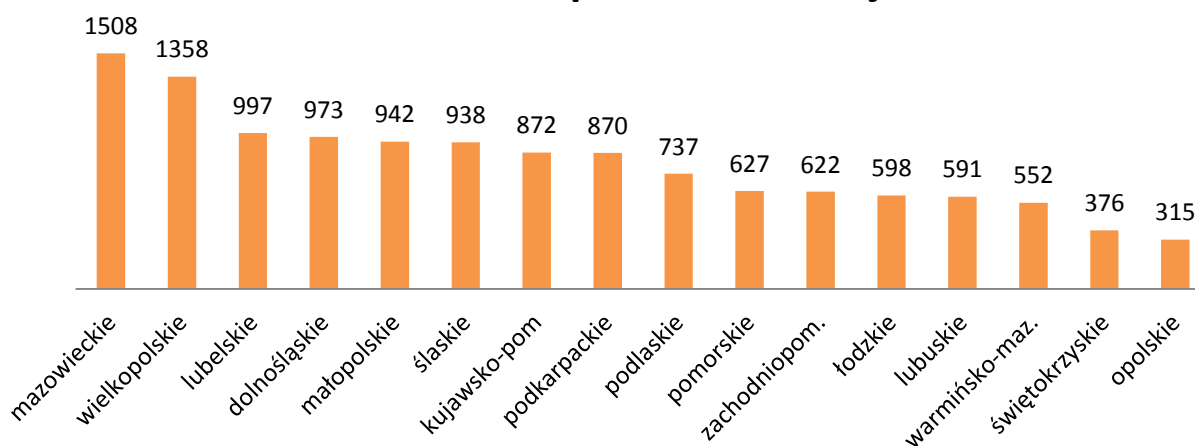
„Rozwój kwalifikacji i umiejętności kadry pielęgniarskiej w kontekście zmian epidemiologicznych będących następstwem starzejącego się społeczeństwa”



Ogólną liczbę przeszkolonych pielęgniarek/pielęgniarzy w ramach kursu specjalistycznego „Kompleksowa pielęgniarstwa opieka nad pacjentem z najczęstszymi schorzeniami wieku podeszłego”, w poszczególnych latach ilustruje poniższa tabela

Grupa zawodowa objęta projektem	Plan	2013	2014	2015	Razem	% planu
Pielęgniarki/pielęgniarze	12 120	90	8 101	4 685	12 876	106,24%

Liczba uczestników w podziale na województwa



Największą liczbę uczestników odnotowano w woj. mazowieckim (1508) i wielkopolskim (1358).

województwo	OIPiP	liczba edycji	liczba osób	razem
dolnośląskie	Wrocław	11	351	31 edycji 973 osoby
	Wałbrzych	11	341	
	Jelenia Góra	9	281	
kujawsko-pomorskie	Bydgoszcz	11	340	28 edycji 872 osoby
	Toruń	9	281	
	Włocławek	8	251	
lubelskie	Lublin	11	341	32 edycje 997 osób
	Zamość	9	281	
	Chełm	7	215	
	Biała Podlaska	5	160	
lubuskie	Zielona Góra	11	340	19 edycji 591 osób
	Gorzów Wlkp.	8	251	
łódzkie	Łódź	13	408	19 edycji 598 osób
	Sieradz	6	190	
małopolskie	Kraków	11	350	30 edycji 942 osoby
	Tarnów	10	311	
	Nowy Sącz	9	281	
mazowieckie	Warszawa	11	350	48 edycji 1 508 osób
	Radom	10	315	
	Ostrołęka	8	251	
	Ciechanów	7	216	
	Siedlce	6	195	
	Płock	6	181	
opolskie	Opole	10	315	10 edycji 315 osób
podkarpackie	Krosno	10	311	28 edycji 870 osób
	Rzeszów	10	310	
	Przeworsk	8	249	
podlaskie	Białystok	11	340	24 edycje 737 osób
	Suwałki	7	216	
	Łomża	6	181	
pomorskie	Gdańsk	10	316	20 edycji 627 osób
	Słupsk	10	311	
śląskie	Katowice	11	342	30 edycji 938 osób
	Częstochowa	10	315	
	Bielsko-Biała	9	281	
świętokrzyskie	Kielce	12	376	12 edycji 376 osób
warmińsko-mazurskie	Olsztyn	11	336	18 edycji 552 osoby
	Elbląg	7	216	
wielkopolskie	Poznań	12	376	43 edycje 1 358 osób
	Kalisz	8	255	
	Piła	8	251	
	Konin	8	251	
	Leszno	7	225	
zachodniopomorskie	Koszalin	11	341	20 edycji 622 osoby
	Szczecin	9	281	

W latach 2013-2015, kurs realizowało **40 organizatorów**, w ramach **274** zawartych umów. Łączna wartość umów to kwota **14 608 871, 25 PLN**. Najwięcej edycji kursu przeprowadził organizator - Agencja Usług Oświatowych OMNIBUS Sp. z o.o. z siedzibą w Kłodzku – 113 edycji dla 3 551 osób, na terenie 10 województw (19 OIPiP).

Istotną formą dbałości o wysoką jakość kształcenia były kontrole w miejscu realizacji kursu prowadzone w ramach, sprawowanego przez Ministra Zdrowia, nadzoru nad kształceniem podyplomowym. Przedmiotem kontroli była ocena prawidłowej realizacji kształcenia, jak i pozostałych obowiązków wynikających z zawartej umowy na prowadzenie kursu, wynikających z założeń Projektu. W okresie od stycznia 2014 r. do kwietnia 2015r. przeprowadzono kontrole u 20 organizatorów kursu na terenie całego kraju.

Elementem, który ma niewątpliwą wpływ na zapewnienie jakości kształcenia jest prawidłowe dokumentowanie jego przebiegu. W tym celu, w ramach Projektu przygotowano standard dokumentacji, obejmującej wzory dokumentów przeznaczonych do obowiązkowego zastosowania przez organizatorów. Po zakończeniu Projektu, jako wartość dodana dokumentacja wypracowana w ramach jego realizacji, będzie wykorzystywana w systemie kształcenia podyplomowego.

Organizatorzy realizujący kurs na terenie poszczególnych województw

Lp.	organizator	województwo	OIPiP	edycje	I. osób	razem
1	Agencja Usług Oświatowych Omnibus	wielkopolskie (27 edycji, 865 osób)	Konin	7	225	113 edycji 3 551 osób
			Leszno	7	225	
			Poznań	2	60	
			Kalisz	6	195	
			Piła	5	160	
		dolnośląskie (20 edycji, 630 osób)	Wałbrzych	9	285	
			Jelenia Góra	7	220	
			Wrocław	4	125	
		lubuskie (13 edycji, 406 osób)	Gorzów Wlkp.	6	181	
			Zielona Góra	7	225	
		kujawsko-pomorskie (13 edycji, 402 osoby)	Toruń	9	281	
			Włocławek	4	121	
		lubelskie (5 edycje, 155 osób)	Lublin	3	95	
			Chełm	2	60	
śląskie	Częstochowa	10	315			
opolskie	Opole	8	255			
zachodniopomorskie	Koszalin	7	221			
mazowieckie	Płock	6	181			
łódzkie	Łódź	4	121			
2	OKPPIp Sp. z o.o.	małopolskie (15 edycji, 452 osoby)	Nowy Sącz	8	246	70 edycji 2 091 osób
			Tarnów	5	146	
			Kraków	2	60	
		podkarpackie (14 edycji, 426 osób)	Krosno	9	281	
			Rzeszów	5	145	
		warmińsko-mazur. (8 edycji, 237 osób)	Elbląg	5	151	
			Olsztyn	3	86	
		lubelskie (5 edycji, 137 osób)	Chełm	3	85	
Lublin	1		26			
Zamość	1		26			

		dolnośląskie (4 edycje, 113 osób)	Jelenia Góra	2	61	
			Wałbrzych	1	26	
			Wrocław	1	26	
		mazowieckie (3 edycje, 87 osób)	Ostrołęka	2	61	
			Ciechanów	1	26	
		łódzkie	Sieradz	6	190	
		pomorskie	Gdańsk	5	151	
		podlaskie	Suwałki	4	126	
		świętokrzyskie	Kielce	3	86	
		zachodniopomorskie	Szczecin	2	61	
		lubuskie	Zielona Góra	1	25	
3	Centrum Edukacji EKSPERT	podlaskie (15 edycji, 456 osób)	Białystok	11	340	22 edycje 666 osób
			Suwałki	3	90	
			Łomża	1	26	
		mazowieckie (7 edycji, 210 osób)	Ciechanów	4	120	
			Ostrołęka	3	90	
4	MCK WIEDZA	lubelskie (10 edycji, 325 osób)	Zamość	8	255	16 edycji 535 osób
			Chełm	2	70	
		świętokrzyskie	Kielce	4	140	
		podkarpackie	Przeworsk	2	70	
5	Akademia Zdrowia	kujawsko-pomorskie (4 edycje, 120 osób)	Bydgoszcz	2	60	16 edycji 530 osób
			Włocławek	2	60	
		mazowieckie	Warszawa	6	200	
		łódzkie	Łódź	4	140	
		podkarpackie	Rzeszów	2	70	
6	TALMED	śląskie (13 edycji, 389 osób)	Bielsko Biała	8	246	16 edycji 479 osób
			Katowice	5	143	
		małopolskie	Kraków	3	90	
7	Stowarzyszenie im. Sue Ryder	kujawsko-pom.	Bydgoszcz	9	280	11 edycji 341 osób
		wielkopolskie	Piła	2	61	
8	OKSKM J. Westwalewicz	dolnośląskie	Wrocław	6	200	10 edycji 330 osób
		kujawsko-pom.	Włocławek	2	70	
		wielkopolskie	Kalisz	2	60	
9	KORA Centrum Szkoleń	pomorskie	Gdańsk	5	165	9 edycji 295 osób
		warmińsko-mazurskie	Olsztyn	4	130	
10	WSBiP w Ostrowcu Św.	małopolskie (7 edycji, 235 osób)	Kraków	6	200	9 edycji 291 osób
			Nowy Sącz	1	35	
		podkarpackie	Krosno	1	30	
		wielkopolskie	Konin	1	26	
11	VITAL-MED Sp. z o.o.	podkarpackie (4 edycje, 125 osób)	Przeworsk	3	90	9 edycji 290 osób
			Rzeszów	1	35	
		małopolskie	Tarnów	5	165	
12	Stowarzyszenie OAZA	mazowieckie (5 edycje, 170 osób)	Ostrołęka	3	100	7 edycji 230 osób
			Ciechanów	2	70	
		podlaskie	Łomża	2	60	
13	MEDRES	podkarpackie (5 edycje, 149 osób)	Przeworsk	3	89	5 edycji 149 osób
			Rzeszów	2	60	
14	MEDIATOR	opolskie	Opole	2	60	3 edycje

		dolnośląskie	Wałbrzych	1	30	90 osób
15	OIPiP w Słupsku	pomorskie	Słupsk	10	311	
16	SERVMED	wielkopolskie	Poznań	9	286	
17	OIPiP w Szczecinie	zachodniopomorskie	Szczecin	7	220	
18	WSPS w Dąbrowie Górniczej	śląskie	Katowice	6	199	
19	MSW w Siedlcach	mazowieckie	Siedlce	6	195	
20	Stowarzyszenie NOSTRUM	lubelskie	Biała Podlaska	5	160	
21	Radomski Szpital Specjalistyczny	mazowieckie	Radom	5	155	
22	Warszawski Uniwersytet Med.	mazowieckie	Warszawa	5	150	
23	ERUDIO	łódzkie	Łódź	5	147	
24	OIPiP w Koszalinie	zachodniopomorskie	Koszalin	4	120	
25	Stowarzyszenie NOVUM	lubelskie	Lublin	4	120	
26	OIPiP w Lublinie	lubelskie	Lublin	3	100	
27	OIPiP w Radomiu	mazowieckie	Radom	3	100	
28	Stowarzyszenie PIP w Łomży	podlaskie	Łomża	3	95	
29	OIPiP w Kielcach	świętokrzyskie	Kielce	3	90	
30	OIPiP w Zielonej Górze	lubuskie	Zielona Góra	3	90	
31	OIPiP w Gorzowie Wlkp.	lubuskie	Gorzów Wlkp.	2	70	
32	Stowarzyszenie ERUDYCJA	warmińsko-mazurskie	Olsztyn	2	60	
33	Grupa OSB	warmińsko-mazurskie	Olsztyn	2	60	
34	HIPOKRATES	świętokrzyskie	Kielce	2	60	
35	MSS w Radomiu	mazowieckie	Radom	2	60	
36	LIMED	śląskie	Bielsko-Biała	1	35	
37	OIPiP w Elblągu	warmińsko-mazurskie	Elbląg	1	35	
38	EUHE w Elblągu	warmińsko-mazurskie	Elbląg	1	30	
39	OIPiP w Poznaniu	wielkopolskie	Poznań	1	30	
40	ZDZ w Poznaniu	wielkopolskie	Piła	1	30	

OIPiP na terenie których realizowane były kursy przez poszczególnych Organizatorów

	OIPiP	Organizator	I. osób	I. edycji	razem
1	Łódź	ERUDIO	5	147	13 edycji 408 osób
		Akademia Zdrowia	4	140	
		OMNIBUS	4	121	
2	Kielce	OIPiP w Kielcach	3	90	12 edycji 376 osób
		OKPPIp Sp. z o.o.	3	86	
		HIPOKRATES	2	60	
		MCK WIEDZA	4	140	
3	Poznań	SERVMED	9	286	12 edycji 376 osób
		Omnibus	2	60	
		OIPiP w Poznaniu	1	30	
4	Wrocław	OKSKM J. Westwalewicz	6	200	11 edycji 351 osób
		Omnibus	4	125	
		OKPPIp Sp. z o.o.	1	26	
5	Kraków	WSBiP Ostr. Św.	6	200	11 edycji 350 osób
		TALMED	3	90	

		OKPPIp Sp. z o.o.	2	60	
6	Warszawa	Akademia Zdrowia	6	200	11 edycji 350 osób
		Warszawski Uniwersytet Med.	5	150	
7	Katowice	WSPS w Dąbrowie Górniczej	6	199	11 edycji 342 osób
		TALMED	5	143	
8	Koszalin	Omnibus	7	221	11 edycji 341 osób
		OIPiP w Koszalinie	4	120	
9	Lublin	Stow. NOVUM	4	120	11 edycji 341 osób
		OIPiP w Lublinie	3	100	
		Omnibus	3	95	
		OKPPIp Sp. z o.o.	1	26	
10	Wałbrzych	Omnibus	9	285	11 edycji 341 osób
		MEDIATOR	1	30	
		OKPPIp Sp. z o.o.	1	26	
11	Białystok	Centrum Edukacji EKSPERT	11	340	11 edycji 340 osób
12	Bydgoszcz	Stow. im. S.Ryder	9	280	11 edycji 340 osób
		Akademia Zdrowia	2	60	
13	Zielona Góra	Omnibus	7	225	11 edycji 340 osób
		OIPiP w Zielonej Górze	3	90	
		OKPPIp Sp. z o.o.	1	25	
14	Olsztyn	KORA	4	130	11 edycji 336 osób
		OKPPIp Sp. z o.o.	3	86	
		Stowarzyszenie ERUDYCJA	2	60	
		Grupa OSB	2	60	
15	Gdańsk	KORA	5	165	11 edycji 336 osób
		OKPPIp Sp. z o.o.	5	151	
16	Opole	Omnibus	8	255	10 edycji 315 osób
		MEDIATOR	2	60	
17	Radom	Radomski Szpital Specjalistyczny	5	155	10 edycji 315 osób
		OIPiP w Radomiu	3	100	
		MSS w Radomiu	2	60	
18	Częstochowa	Omnibus	10	315	10 edycji 315 osób
19	Krosno	OKPPIp Sp. z o.o.	9	281	10 edycji 311 osób
		WSBiP w Ostrowcu Św.	1	30	
20	Słupsk	OIPiP w Słupsku	10	311	10 edycji 311 osób
21	Tarnów	VITAL-MED	5	165	10 edycji 311 osób
		OKPPIp Sp. z o.o.	5	146	
22	Rzeszów	OKPPIp Sp. z o.o.	5	145	10 edycji 310 osób
		MEDRES	2	60	
		VITAL-MED	1	35	
		Akademia Zdrowia	2	70	
23	Bielsko Biała	TALMED	8	246	9 edycji 281 osób
		LIMED	1	35	
24	Jelenia Góra	Omnibus	7	220	9 edycji 281 osób
		OKPPIp Sp. z o.o.	2	61	
25	Szczecin	OIPiP w Szczecinie	7	220	9 edycji 281 osób
		OKPPIp Sp. z o.o.	2	61	
26	Toruń	Omnibus	9	281	9 edycji 281 osób

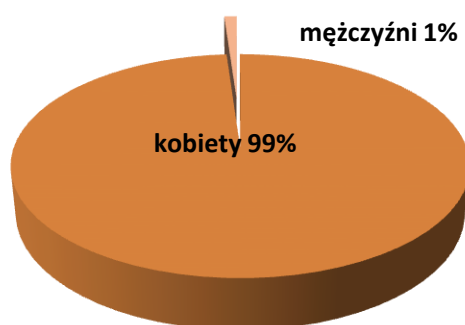
27	Zamość	MCK WIEDZA	8	255	9 edycji 281 osób
		OKPPIp Sp. z o.o.	1	26	
28	Nowy Sącz	OKPPIp Sp. z o.o.	8	246	9 edycji 281 osób
		WSBiP Ostrowiec Św.	1	35	
29	Kalisz	Omnibus	6	195	8 edycji 255 osób
		Westwalewicz	2	60	
30	Gorzów Wlkp.	Omnibus	6	181	8 edycji 251 osób
		OIPiP w Gorzowie Wlkp.	2	70	
31	Konin	Omnibus	7	225	8 edycji 251 osób
		WSBiP Ostrowiec Św.	1	26	
32	Ostrołęka	Stow. OAZA	3	100	8 edycji 251 osób
		Centrum Edukacji EKSPERT	3	90	
		OKPPIp Sp. z o.o.	2	61	
33	Piła	Omnibus	5	160	8 edycji 251 osób
		Stow. im. S.Ryder	2	61	
		ZDZ w Poznaniu	1	30	
34	Włocławek	Omnibus	4	121	8 edycji 251 osób
		Westwalewicz	2	70	
		AK	2	60	
35	Przeworsk	VITAL-MED	3	90	8 edycji 249 osób
		MEDRES	3	89	
		MCK WIEDZA	2	70	
36	Leszno	Omnibus	7	225	7 edycji 225 osób
37	Ciechanów	Centrum Edukacji EKSPERT	4	120	7 edycji 216 osób
		Stow. OAZA	2	70	
		OKPPIp Sp. z o.o.	1	26	
38	Elbląg	OKPPIp Sp. z o.o.	5	151	7 edycji 216 osób
		OIPiP w Elblągu	1	35	
		EUHE w Elblągu	1	30	
39	Suwałki	OKPPIp Sp. z o.o.	4	126	7 edycji 216 osób
		Centrum Edukacji EKSPERT	3	90	
40	Chełm	OKPPIp Sp. z o.o.	3	85	7 edycji 215 osób
		MCK WIEDZA	2	70	
		Omnibus	2	60	
41	Siedlce	MSW w Siedlcach	6	195	6 edycji 195 osób
42	Sieradz	OKPPIp Sp. z o.o.	6	190	6 edycji 190 osób
43	Łomża	Stowarzyszenie PiP w Łomży	3	95	6 edycji 181 osób
		Stow. OAZA	2	60	
		Centrum Edukacji EKSPERT	1	26	
44	Płock	Omnibus	6	181	6 edycji 181 osób
45	Biała Podlaska	Stowarzyszenie NOSTRUM	5	160	5 edycji 160 osób

W ramach realizacji Projektu podjęto działania mające na celu osiągnięcie jak najwyższej jakości prowadzonych szkoleń. Do działań tych należało m.in. przeprowadzenie w Warszawie, 5 spotkań warsztatowych, przeznaczonych dla organizatorów prowadzących kształcenie w ramach Projektu. Zasadniczym elementem prowadzonych zajęć było omówienie głównych założeń Projektu, dokumentowania procesu kształcenia, wytycznych w zakresie monitorowania i sprawozdawczości Projektu, merytorycznych oraz finansowych warunków umowy zawieranej na prowadzenie kursu,

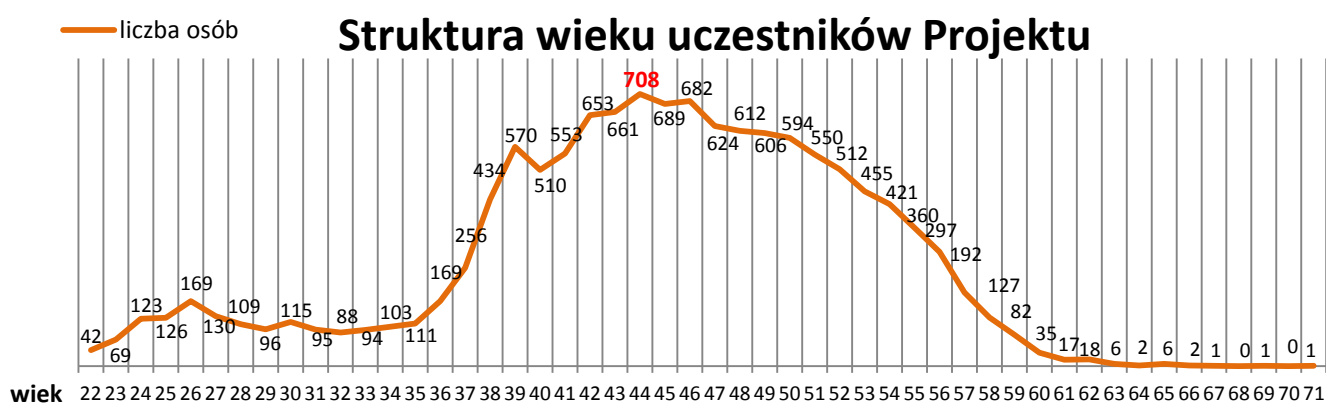
a także wymogów dotyczących informacji i promocji. Zajęcia prowadzili pracownicy Centrum zaangażowani w realizację Projektu oraz zaproszeni Goście. W spotkaniach tych udział wzięło łącznie 250 przedstawicieli organizatorów z terenu całej Polski.

W ramach monitorowania jakości kształcenia prowadzono wśród uczestników Projektu, badania ankietowe. Ich celem było m.in. poznanie opinii uczestników na temat subiektywnych korzyści wynikających z odbycia kształcenia, a także na temat organizacji i przebiegu procesu kształcenia. Analiza systematycznie prowadzonych, badań ankietowych, pozwoliła na zebranie cech statystycznych uczestników Projektu, jak i ich opinii o efektach wdrożenia Projektu.

Podział uczestników Projektu ze względu na płeć

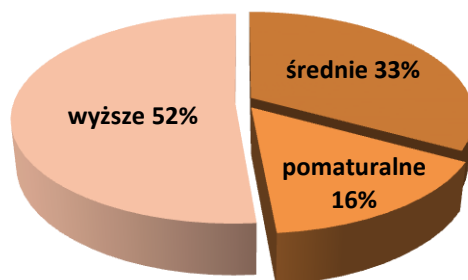


Uczestnicy Projektu: 12 736 kobiet i 140 mężczyzn



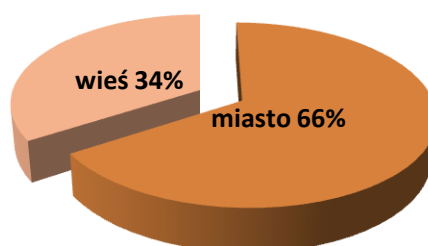
W Projekcie uczestniczyły osoby w przedziale wiekowym pomiędzy 22 a 71 rokiem życia. Najliczniejszą grupę stanowiły osoby w wieku 44 lat – 708 osób

Struktura wykształcenia uczestników Projektu

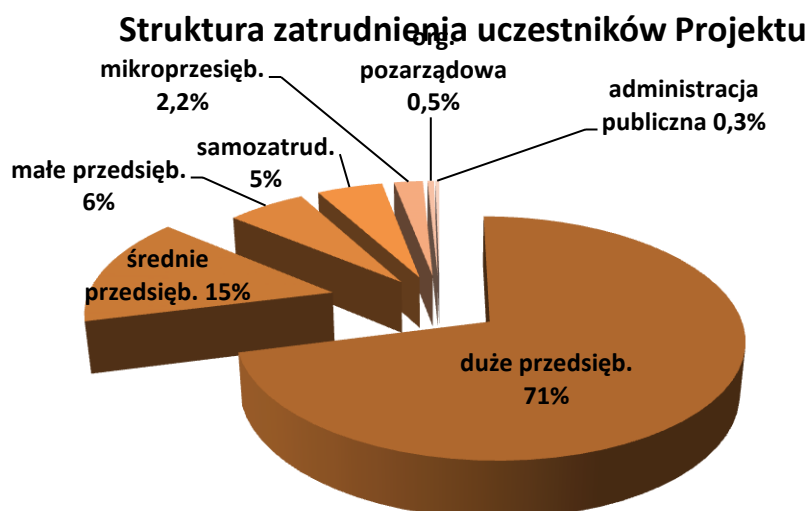


Ponad połowa uczestników Projektu legitymowała się wykształcenie wyższym - 6 617 osób, średnim 248 osób, a wykształceniem pomaturalnym 2 011 osób.

Miejsce zamieszkania uczestników Projektu

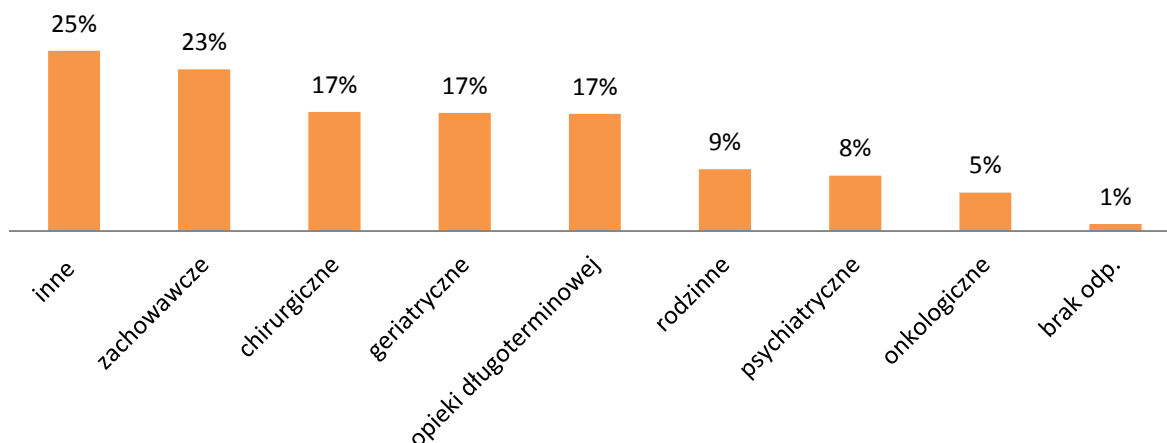


Większą część uczestników Projektu stanowili mieszkańcy miast – 8492 osoby, natomiast 4 384 osoby zamieszkiwało tereny wiejskie.



Dla zdecydowanie przeważającej liczby uczestników Projektu miejscem pracy były podmioty lecznicze, w tym odpowiadające: dużemu przedsiębiorstwu dla 9 188 osób, średniemu przedsiębiorstwu dla 1 898 osób, małemu i mikroprzedsiębiorstwu dla 1003 osób. Z kolei samozatrudnieni stanowili grupę 690 osób, 59 uczestników było zatrudnionych w organizacjach pozarządowych, a w administracji publicznej 38.

Dziedziny identyfikowane z miejscem zatrudnienia uczestników Projektu



Najczęściej wskazywaną dziedziną kształcenia, związaną z miejscem zatrudnienia uczestników Projektu było:

- pielęgniarstwo zachowawcze – (23%) 2 939 osób,
- pielęgniarstwo chirurgiczne – (17%) 2 163 osoby,
- pielęgniarstwo geriatryczne (17%) – 2 149 osób,
- pielęgniarstwo opieki długoterminowej (17%) – 2 131 osób,
- pielęgniarstwo rodzinne – (9%) 1 120 osób,
- pielęgniarstwo psychiatryczne – (8%) 1 007 osób,
- pielęgniarstwo onkologiczne – (5%) 699 osób,

Wśród innych dziedzin podawanych przez 3 278 uczestników Projektu znajduje m.in.:

- pielęgniarstwo anestezjologiczne i intensywnej opieki – 4% (547 osób),
 - pielęgniarstwo neurologiczne – 3% (441 osób),
 - pielęgniarstwo kardiologiczne – 3% (359 osób),
 - pielęgniarstwo pediatryczne – 2% (287 osób),
 - pielęgniarstwo ratunkowe – 2% (272 osoby),
 - pielęgniarstwo internistyczne – 2% (237 osób),
- natomiast 1135 pozostałych uczestników Projektu wskazało pielęgniarstwo: opieki paliatywnej, operacyjne, nefrologiczne, neonatologiczne, epidemiologiczne, diabetologiczne, środowiska nauczania i wychowania. Pozostałe wskazywane przez ankietowanych dziedziny to: pulmonologia, okulistyka, ortopedia, balneologia, rehabilitacja, dermatologia, urologia, medycyna pracy, laryngologia, choroby zakaźne, krwiodawstwo i krwiolecznictwo, neurochirurgia, reumatologia, organizacja i zarządzanie.

Duże zróżnicowanie w zakresie formy i miejsca zatrudnienia, a także szeroki katalog dziedzin, z jakimi identyfikowali się uczestnicy Projektu, potwierdzają słuszność jego założeń, o dużym zapotrzebowaniu na kształcenie z zakresu opieki nad pacjentem w podeszłym wieku, a tym samym o skierowaniu oferty szkoleniowej do szerokiego grona kadry pielęgniarskiej, która, jak wynika z powyższych analiz, z tej szansy aktywnie korzystała.

Wskaźniki rezultatów miękkich

		tak	nie	brak odp.
1	Poszerzenie wiedzy w zakresie opieki nad osobami starszymi	99,5%	0,3%	0,2%
		12 812	44	20
2	Wzrost świadomości na temat specyfiki opieki nad osobami starszymi	99,3%	0,4%	0,3%
		12 784	51	41
3	Poprawa jakości sprawowanej opieki nad osobami starszymi	98,7%	1,0%	0,3%
		12 707	126	43
4	Wzrost poziomu umiejętności praktycznych w zakresie opieki nad osobami starszymi	98,0%	1,8%	0,2%
		12 614	243	19
5	Przydatność nabytej wiedzy i umiejętności w aktualnie wykonywanej pracy	97,9%	1,9%	0,2%
		12 597	247	32

- wartości procentowe
 - wartości liczbowe

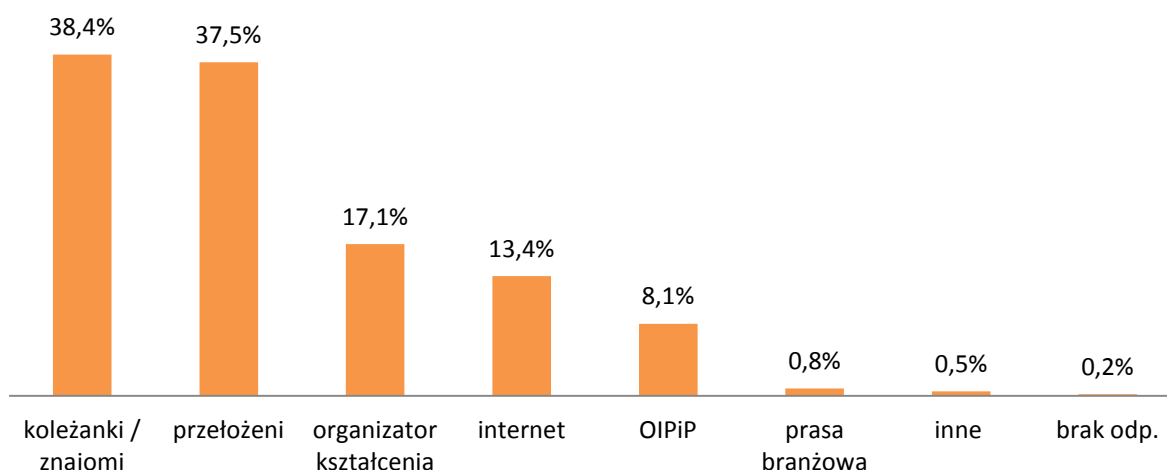
Zdecydowana większość (99,5% - 97,9%) respondentów potwierdziła osiągnięcie powyższych wskaźników.

		większy niż 80%	80%	mniejszy niż 80%	brak odp.
1	Wzrost samooceny na gruncie zawodowym i społecznym	56,2%	42,3%	1,0%	0,5%
		7 234	5 443	134	67
2	Wzrost motywacji do rozwoju kariery zawodowej i dalszego uzupełnienia kwalifikacji zawodowych	55,6%	39,6%	4,5%	0,3%
		7 157	5 094	586	41

wartości procentowe
 - wartości liczbowe

Po zakończonym kursie wzrost samooceny o 80% i powyżej, zadeklarowało ponad 98% ankietowanych, natomiast u ponad 95% osób nastąpił wzrost motywacji do rozwoju kariery i uzupełnienia kwalifikacji, co pozwala stwierdzić, iż także te założone w Projekcie wskaźniki, zostały osiągnięte.

Źródło informacji o Projekcie



Projekt przez cały czas jego realizacji cieszył się dużym zainteresowaniem ze strony kadry pielęgniarskiej. Sukcesu tego należy dopatrywać się m.in. w skutecznie prowadzonych działaniach informacyjno-promocyjnych.

Za osiągniętym efektem informacyjnym mogą przemawiać odpowiedzi udzielone w ankietach, z których wynika, że pielęgniarki, pielęgniarze o Projekcie dowiadywali się najczęściej od koleżanek, kolegów, (4 942 osoby) przełożonych, (4 831 osób), organizatorów kształcenia, (2 198 osób). To z kolei pozwala założyć, znaczącą pośrednią rolę Internetu w tym zakresie, poprzez uruchomienie specjalnego serwisu informacyjnego o Projekcie, w ramach strony internetowej Centrum, dostępnego także na innych portalach m.in. MZ, samorządu zawodowego, czy okresowo na portalach prasy branżowej. Internet był także bezpośrednim źródłem informacji dla 1 730 osób, natomiast 1 042 osoby wskazało w tym zakresie samorząd zawodowy.

Pomimo niskiego wskaźnika (103 osoby), dotyczącego prasy branżowej jako źródła informacji o Projekcie, można założyć skuteczność także tej formy przekazu, gdyż prasa branżowa adresowana jest przede wszystkim do kadry zarządzającej w ochronie zdrowia, a ta była źródłem informacji dla znaczącej grupy uczestników Projektu (4 831).

W ramach pozostałych działań informacyjno-promocyjnych przygotowano materiały informacyjno-promocyjne takie jak ulotki (12 000 szt.), plakaty (5 000 szt.), kalendarze (1200 szt.), banery (5 szt.), tablice informacyjne (2 szt.). Wszystkie materiały zawierały informacje o Projekcie i zachęcały do skorzystania z proponowanej oferty szkoleniowej.

W ramach Projektu przeprowadzono także dwie konferencje - pierwszą w dniu 13 grudnia 2013r. – inaugurującą wdrożenie Projektu oraz drugą - podsumowującą jego realizację w dniu 10 czerwca 2015r. Obie konferencje w swym programie, nawiązywały do zawartości merytorycznej programu kursu, dlatego też w ramach każdej z nich przygotowano Materiały konferencyjne w formie publikacji (po 1000 szt.), stanowiącej wartościowy materiał dydaktyczny. Projekt prezentowany był również na 22 konferencjach, spotkaniach, kierowanych do środowiska pielęgniarskiego i organizowanych w różnych regionach Polski.

Wynikająca z przeprowadzonych ankiet, opinia uczestników Projektu o organizacji kursu została przedstawiona poniżej.

Ocena poszczególnych elementów kursu przez uczestników Projektu

		bardzo dobrze	dobrze	średnio	źle	brak odp.
1	ocena Materiałów dydaktycznych	90,5%	8,7%	0,5%	0,0%	0,3%
		11 658	1 116	62	5	37
2	ocena przygotowania merytorycznego opiekunów stażu	89,3%	9,9%	0,4%	0,0%	0,4%
		11 496	1 274	52	2	54
3	ocena przygotowania merytorycznego wykładowców	87,6%	11,5%	0,6%	0,0%	0,3%
		11 280	1 484	78	0	36
4	ocena warunków i wyposażenia placówek stażowych	76,2%	22,4%	1,1%	0,0%	0,3%
		9819	2 878	137	3	41
5	ocena pakietu startowego	89,2%	9,4%	1,0%	0,1%	0,3%
		11 481	1 214	135	9	39
6	ocena organizacji kursu	83,5%	14,8%	1,3%	0,1%	0,3%
		10 759	1 911	165	9	34
7	ocena warunków i wyposażenia sal wykładowych	69,5%	26,4%	3,6%	0,2%	0,3%
		8 954	3 404	458	25	37
8	ocena jakości oferowanego wyżywienia	77,8%	18,1%	3,4%	0,3%	0,4%
		10 017	2 327	441	40	53
9	ocena wsparcia w postaci zwrotu kosztów dojazdu na kurs	67,6%	18,3%	4,4%	2,7%	7,0%
		8 704	2 350	569	349	906

	- wartości procentowe
	-wartości liczbowe

Uczestnicy Projektu bardzo wysoko oceniali poszczególne elementy organizacyjne kursu. Najwyższa ocena (ocena bardzo dobra i dobra) przypadła Materiałom dydaktycznym (99,2%) i przygotowaniu merytorycznemu opiekunów stażu (99,2%).

W dalszej kolejności, zdaniem respondentów, na pozytywną ocenę zasługiwało:

- przygotowanie merytoryczne wykładowców (99,1%)
- wyposażenie placówek stażowych (98,6%)
- pakiet startowy (98,6%)
- organizacja kursu (98,3%)
- warunki i wyposażenie sal wykładowych (95,9%)
- jakość oferowanego wyżywienia (95,9%)
- wsparcie w postaci zwrotu kosztów dojazdu na kurs (85,9%)

Podsumowanie

Zdecydowaną większość uczestników Projektu stanowiły pielęgniarki w przedziale wiekowym między 39-52 rokiem życia, legitymujące się wykształceniem wyższym, zamieszkujące miasta i wykonujące świadczenia zdrowotne w dużych podmiotach leczniczych.

Organizacja kursu oraz wskaźniki rezultatów miękkich osiągniętych po zakończeniu kształcenia zostały ocenione przez uczestników Projektu bardzo wysoko, co dowodzi, że kurs spełnił ich oczekiwania. Uczestnicy Projektu stwierdzili, że ukończone kształcenie przyczyni się m.in. do zwiększenia skuteczności i jakości świadczonej opieki, wzrostu poczucia świadomości w obszarze specyfiki opieki nad osobami w podeszłym wieku, a także motywacji do rozwoju kariery zawodowej i dalszego uzupełniania kwalifikacji, w dziedzinie pielęgniarstwa geriatrycznego.

Duże zainteresowanie, ze strony kadry pielęgniarskiej, z jakim spotkał się Projekt przerosło początkowe oczekiwania (wstępnie założono wskaźnik 4800 uczestników, a następnie 12 120) i świadczy o tym, że został on skutecznie wpisany, w niezwykle ważną sferę potrzeb edukacyjnych środowiska pielęgniarskiego.

Zakończenie Projektu było planowane na dzień 30 czerwca 2015r., jednak z uwagi na zainteresowanie z jakim się spotykał oraz możliwości finansowe wynikające ze stosowania ustawy Prawo zamówień publicznych, czas jego realizacji został wydłużony do dnia 31 sierpnia 2015r. Ostateczną kwotą zamknięcia budżetu Projektu była kwota **15 651 529,63 PLN**.

Mimo krótkiego czasu przeznaczanego na realizację tak dużego przedsięwzięcia, za sukces należy uznać osiągnięcie zaplanowanych w nim założeń.